
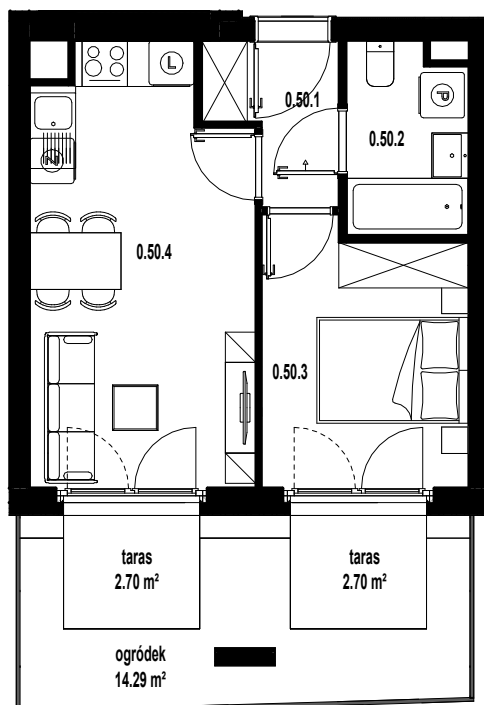


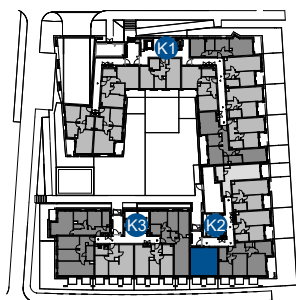
BIURO SPRZEDAŻY

ul. Rycerska 1/1
51-313 Wrocław
tel. 71 725 63 20
biuro@osiedlerycerskie.com.pl
www.osiedlerycerskie.com.pl



SKALA 1:100

BUDYNEK WIELORODZINNY PRZY ULICY RYCERSKIEJ WE WROCŁAWIU
- POWIERZCHNIA UŻYTKOWA OBLICZANA WEDŁUG NORMY PN-ISO 9836:2015
- RZUT MIESZKANIA ZOSTAŁ SPORZĄDZONY NA PODSTAWIE PROJEKTU BUDOWLANEGO ORAZ WYKONAWCZEGO. ZASTRZEŻA SIĘ MOŻLIWOŚĆ ZMIAN W UKŁADZIE MIESZKAN I PODANYCH POWIERZCHNIACH, ZGODNIE Z ZAPISAMI UMOWY DEWELOPERSKIEJ.
- NA ETAPIE BUDOWY MOGĄ WYSTĄPIĆ ZMIANY W ZAKRESIE PIONÓW I KOMINÓW ORAZ KOREKTY OTWORÓW OKIENNYCH



PARTER

MIESZKANIE NR 0.50

0.50.1	przedpokój	3.09 m ²
0.50.2	łazienka	3.93 m ²
0.50.3	pokój	9.22 m ²
0.50.4	pokój dzienny z aneksem	16.31 m ²
SUMA		32.55 m ²

B2STUDIO

NUMER KLATKI
K2

NUMER MIESZKANIA
50

POWIERZCHNIA MIESZKANIA
32.55 m²

0
PARTER