
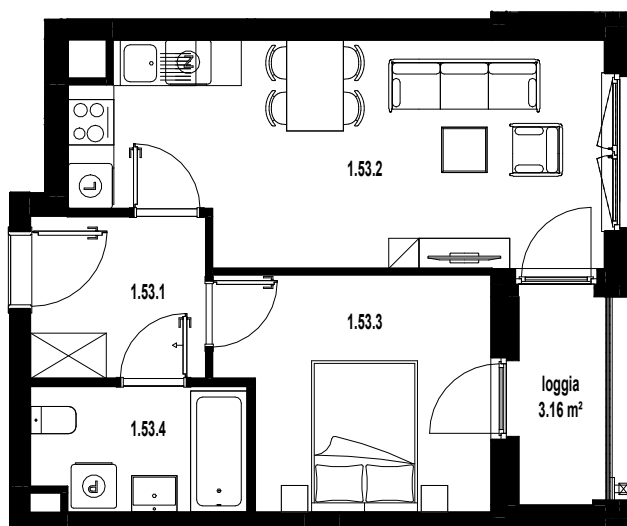


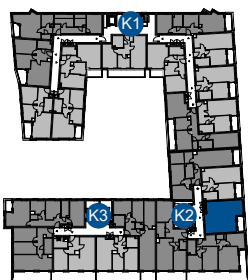
BIURO SPRZEDAŻY

ul. Rycerska 1/1  
51-313 Wrocław  
tel. 71 725 63 20  
biuro@osiedlerycerskie.com.pl  
www.osiedlerycerskie.com.pl



SKALA 1:100

**BUDYNEK WIELORODZINNY PRZY ULICY RYCERSKIEJ WE WROCŁAWIU**  
- POWIERZCHNIA UŻYTKOWA OBLICZANA WEDŁUG NORMY PN-ISO 9836:2015  
- RZUT MIESZKANIA ZOSTAŁ SPORZĄDZONY NA PODSTAWIE PROJEKTU BUDOWLANEGO ORAZ WYKONAWCZEGO. ZASTRZEGA SIĘ MOŻLIWOŚĆ ZMIAN W UKŁADZIE MIESZKAN I PODANYCH POWIERZCHNIACH, ZGODNIE Z ZAPISAMI UMOWY DEWELOPERSKIEJ.  
- NA ETAPIE BUDOWY MOGĄ WYSTĄPIĆ ZMIANY W ZAKRESIE PIONÓW I KOMINÓW ORAZ KOREKTY OTWORÓW OKIENNYCH



1 PIĘTRO		
MIESZKANIE NR 1.53		
1.53.1	przedpokój	4.98 m <sup>2</sup>
1.53.2	pokój dzienny z aneksem	19.56 m <sup>2</sup>
1.53.3	pokój	10.57 m <sup>2</sup>
1.53.4	łazienka	4.61 m <sup>2</sup>
SUMA		39.72 m <sup>2</sup>

**B2STUDIO**

NUMER KLATKI  
K2

NUMER MIESZKANIA  
53

POWIERZCHNIA MIESZKANIA  
39.72 m<sup>2</sup>

1  
PIĘTRO